

DAFTAR RIWAYAT HIDUP

Curriculum Vitae



Nama Lengkap : Pragaathy A/P Rajasekaran
Jenis Kelamin : Perempuan
Tempat/ Tanggal Lahir : Selangor/24 Desember 1995
Warga Negara : Malaysia
Alamat : Jp Townhouse, No.5, Jl Abadi, Setia Budi.
Status : Belum Menikah
Agama : Hindu
Nomor Handphone : 087869731544
Orang Tua : Ayah = Rajasekaran A/L Vasuthavan
: Ibu = Vasantha Thevi A/P Kuttikrishnan
Email : pragaathyrajan@gmail.com

Riwayat Pendidikan :

1. Tabika Perpaduan Seksyen 24, Shah Alam (2001)
2. Sekolah Jenis Kebangsaan Tamil Sungai Renggam (2002-2007)
3. Sekolah Menengah Kebangsaan Seksyen 24 (2008-2012)
4. Geomatika International Collage (2013)
5. Fakultas Kedokteran Universitas Sumatera Utara (2013-sekarang)

Riwayat Pelatihan :

1. Peserta PMB (Penerimaan Mahasiswa Baru) FK USU 2013
2. Peserta MMB (Manajemen Mahasiswa Baru) FK USU 2013
3. Peserta Seminar dan Workshop Basic Surgical Skills TBM FK USU 2013
4. Peserta Seminar dan Workshop Basic Life Support TBM FK USU 2014
5. Peserta Simposium dan Workshop Breast Cancer – Diagnosis and Therapy SCORA FK USU 2014

Riwayat Kepanitiaan :

1. Anggota PKPMI 2013
2. Exco Pendidikan (FK) KKIM 2014
3. Anggota Konsumsi Medical Humanity Day FK USU 2014
4. Anggota Tim Medis Bakti Sosial MIND FK USU 2015
5. Anggota Porseni FK USU 2015



HEALTH RESEARCH ETHICAL COMMITTEE

Medical Faculty of Universitas Sumatera Utara / H. Adam Malik General Hospital

Jl. Dr. Mansyur No 5 Medan, 20155 - Indonesia

Tel: +62-61-8211045; 8210555 Fax: +62-61-8216264 E-mail:
komisietik@kusu@yahoo.com



PERSETUJUAN KOMISI ETIK TENTANG PELAKSANAAN PENELITIAN KESEHATAN NO: 93 / TGL/KEPK FKUSU-RSUP HAM/2016

Yang bertanda tangan di bawah ini, Ketua Komisi Etik Penelitian Kesehatan Fakultas Kedokteran Universitas Sumatera Utara/RSUP H. Adam Malik Medan, setelah dilaksanakan pembahasan dan penilaian awal penelitian berdasarkan kaidah Neurenberg Code dan Deklarasi Helsinki, dengan ini memutuskan protokol penelitian yang berjudul :

"Identifikasi Jamur Pada Kuku Jari Kaki Mahasiswa Angkatan 2015 Fakultas Kedokteran Universitas Sumatera Utara"


Yang menggunakan manusia dan hewan sebagai subjek penelitian dengan ketua Pelaksana/peneliti Utama: Priguathy A/P Rajasekaran
Dari Institusi : Fakultas Kedokteran USU

Dapat disetujui pelaksanaannya dengan syarat :
Tidak bertentangan dengan nilai-nilai kemanusiaan dan kode etik penelitian biomedik,
Melaporkan jika ada amandemen protokol penelitian
Melaporkan penyimpangan/pelanggaran terhadap protokol penelitian
Melaporkan secara periodik perkembangan penelitian dan laporan akhir
Melaporkan Kejadian yang tidak diinginkan

Persetujuan ini berlaku sejak tanggal ditetapkan sampai dengan batas waktu pelaksanaan penelitian seperti tertera dalam protokol dengan masa berlaku maksimum selama 1 (satu) tahun.

Medan, 22 Agustus 2015
Komisi Etik Penelitian Kesehatan
Fakultas Kedokteran Universitas Sumatera Utara/
RSUP H. Adam Malik Medan


Prof. dr. Sutomo Kasiman, Sp³D., Sp/P(K)



KEMENTERIAN RISET, TEKNOLOGI, DAN PENDIDIKAN TINGGI
UNIVERSITAS SUMATERA UTARA
FAKULTAS KEDOKTERAN
Jalan dr. T. Mansur No. 5 Kampus USU Medan 20155
Telp. (061) 8211045, 8210550 Fax. (061) 8210204, e-mail: dean.med@usu.ac.id

No : 1610/UN5.2.1.1/SP3/2016
Lamp : -
Hal : Izin Penelitian

Medan, 5 Oktober 2016

Kepada Yth:
Wakil Dekan I
Fakultas Kedokteran USU
TEMPAT

Dengan hormat, berkenaan dengan kegiatan Skripsi Mahasiswa Fakultas Kedokteran USU Angkatan 2013, maka kami mohon kepada Mahasiswa tersebut di bawah ini :

NIM : 30100357
NAMA : PRAGAATHY A/P RAJASEKARAN
JUDUL : Identifikasi Jamur Pada Kuku Kaki Mahasiswa Angkatan 2013 Fakultas
Kedokteran USU

Dapat diberi izin Penelitian di Institusi yang Bapak/Ibu Pimpin, dalam rangka pengumpulan data untuk penulisan Skripsi tersebut.

Demikian Atas bantuan dan perhatian mengenai hal ini kami ucapkan terima kasih.

Kerim

Dr. T. Ibru Alferaly, M.Ked(PA) Sp.PA, D.Bioet
NIP. 19620212 1489111 001

Tembusan:
- Peringgal

LEMBAR PENJELASAN KEPADA SUBJEK PENELITIAN

Selamat sejahtera.

Saudara/ Saudari, saya Pragaathy A/P Rajasekaran, mahasiswa FK USU Angkatan 2013. Saya mahasiswa yang sedang menulis skripsi yang berjudul Identifikasi Jamur Pada Kuku Jari Kaki Mahasiswa Angkatan 2013 Fakultas Kedokteran Universitas Sumatera Utara. Tujuan penelitian ini adalah untuk mengetahui jenis-jenis jamur dan morfologi koloni jamur yang terdapat pada kuku kaki mahasiswa FK USU.

Saya akan melakukan pengambilan sampel dengan membersihkan kuku dengan menggunakan kapas alkohol 70%. Kemudian, saya kerok dasar kuku dengan menggunakan skalpel, bila perlu saya akan gunting kuku tersebut. Seterusnya jamur yang terdapat dalam sampel dilakukan pewarnaan basah dan lakukan kultur jamur apabila dijumpai struktur jamur.

Pemeriksaan ini aman dan tidak akan menimbulkan efek samping. Oleh sebab itu, saya mengajak saudara/saudari untuk ikut serta dalam penelitian ini, dimana penelitian ini tidak dipungut biaya. Bila telah mengerti dan menyetujui prosedur pemeriksaan pada penelitian ini, saudara/saudari harap menandatangani formulir di bawah ini sebagai tanda persetujuan.

Sebelumnya, saya ucapkan terima kasih atas partisipasi saudara/saudari untuk ikut serta dalam penelitian ini. Jika terjadi keluhan atau untuk mendapatkan keterangan yang lebih lanjut dapat menghubungi saya Pragaathy A/P Rajasekaran, NIM: 130100357 di FK USU atau pada no hp 087869731544.

Peneliti,

Pragaathy A/P Rajasekaran

NIM: 130100357

LEMBAR PERSETUJUAN SUBJEK PENELITIAN

Setelah mendapat penjelasan, saya yang bertandatangan di bawah ini :

Nama :
 NIM :
 Umur :
 Alamat :

Setelah mendapatkan keterangan dan penjelasan secara lengkap, maka dengan penuh kesadaran dan tanpa paksaan, saya menandatangani dan menyatakan bersedia berpartisipasi pada penelitian ini. Bila saya ingin mendapatkan penjelasan lebih lanjut saya akan dapatkan dari peneliti.

Medan, 2016

Peneliti,

Saudara/Saudari,

(Pragaathy A/P Rajasekaran)

()

NIM : 130100357

NIM :

**SENARAI DATA MAHASISWA YANG SETUJU MENJADI SAMPEL
 UNTUK PENELITIAN**

NO.	NAMA	J. KELAMIN	USIA	ALAMAT
1	AKN	L	21	Jl Jamin Ginting No. 2
2	PK	P	21	No. 4 Jl. dr. Mansyur
3	KS	P	21	Jl. dr. Mansyur
4	SM	L	23	Gang Purba Pdg Bulan
5	RP	P	21	Jl. dr. Mansyur
6	VR	P	21	Jl. dr. Mansyur
7	DS	L	21	Jl Abadi, Setia Budi
8	DC	L	21	No 20. Gang Sehat
9	PM	L	21	Jl. dr. Mansyur
10	SN	P	21	Jl Sei Padang
11	FJ	P	20	Jl Jamin Ginting
12	AAL	P	22	Jl Setia Budi No 202
13	ST	L	20	Jl Ketapang
14	AF	L	20	Jl Amaliun GG. Hidayah

15	MJ	L	21	Jln. Setia Budi
16	HS	L	21	Jln Sei Padang
17	KMS	L	22	Gang Purba Pdg Bulan
18	MSM	P	22	Jl. dr. Mansyur
19	AK	P	21	Jl. dr. Mansyur
20	NA	P	22	Gang Tengah Tg Sari
21	FM	L	20	Jl Raja Sunggal
22	DDR	P	21	No 4. dr. Mansyur
23	SR	L	21	Jl Kaptan Muslim
24	YHA	L	21	Binjai
25	ZB	L	20	Jr. dr. Mansyur
26	DC	P	20	Jln Sakura I
27	SSS	P	21	Jln Meteorologi Komplek
28	FAD	L	20	Johor Indah Permai
29	EC	P	21	Jl S. Parman
30	MPR	P	21	Jln Sekata GG Nusa Indah
31	AS	L	21	Jl Jangka No. 25
32	NY	P	20	Jln Setia Budi
33	AHT	P	21	Jln dr. Mansyur
34	AWS	L	20	Jl Ketapang
35	CIL	L	20	Jl S. Parman
36	UZS	P	20	Jln Jamin Ginting
37	ZN	L	19	Jln Abadi
38	SA	P	22	Jln Abdul Hakim
39	USL	P	22	Jl Bunga Asoka Komp
40	RD	P	20	Jl Garu III Hermes Palace
41	AAH	L	20	Jl Prof M. Yusuf No. 6
42	DAG	L	21	Jl Pelajar
43	AH	L	21	Jln Sei Serayu No. 34
44	ASL	P	22	Jln Universitas No. 48
45	CK	L	21	Jl Prof M. Yusuf No. 1
46	NMS	P	20	Jln Kaptan Muslim No. 112
47	VV	P	19	Jl Kertas No. 13 Ayahanda
48	FS	P	21	Komp Bumi Asri
49	AR	P	21	Jl Pasar 1 Setia Budi
50	SUH	P	20	Jl Bunga Asoka No. 93
51	SS	L	21	Jl Kaptan Muslim
52	AL	P	21	Jl Bunga Terompet I
53	LS	P	21	Jln Universitas No. 24
54	VAH	P	20	Jln dr. Mansyur
55	FAH	L	21	Jln Setia Budi
56	MND	P	21	Jln Sei Serayu No. 17
57	MAI	L	21	Jl Bersama GG Matahari
58	SVN	L	21	Jln Sakura I

59	NCL	P	20	Jl Sei Padang
60	IFV	P	20	Jln dr. Mansyur

SENARAI SAMPEL DENGAN YANG HASIL PEMERIKSAAN KOH 20%

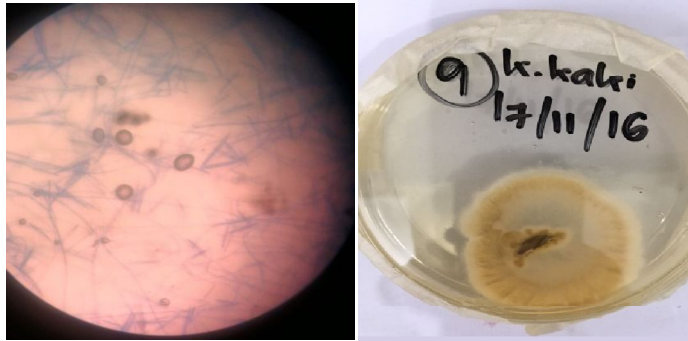
NO. SAMPEL	HASIL PEMERIKSAAN KOH	
	POSITIF (+)	NEGATIF (-)
1		✓
2		✓
3	✓	
4		✓
5		✓
6		✓
7	✓	
8	✓	
9	✓	
10	✓	
11	✓	
12		✓
13	✓	
14		✓
15		✓
16		✓
17		✓
18		✓
19	✓	
20	✓	
21	✓	
22	✓	
23		✓
24		✓

25		✓
26	✓	
27	✓	
28	✓	
29	✓	
30	✓	
31		✓
32		✓
33		✓
34		✓
35		✓
36	✓	
37	✓	
38	✓	
39		✓
40		✓
41		✓
42	✓	
43	✓	
44	✓	
45	✓	
46		✓
47	✓	
48		✓
49		✓
50	✓	
51		✓
52	✓	
53		✓
54		✓
55	✓	
56	✓	
57	✓	
58		✓
59	✓	
60		✓

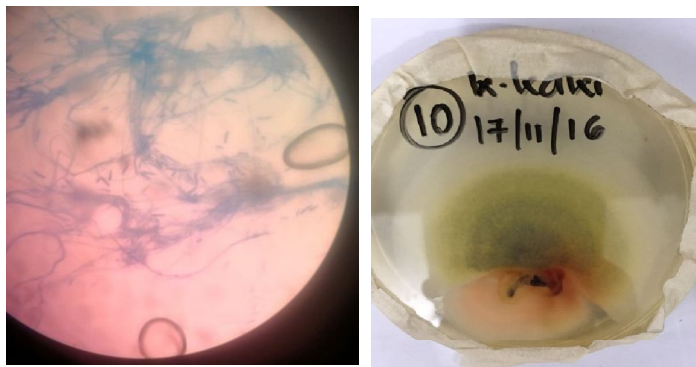
SENARAI SAMPEL DENGAN HASIL KULTUR

NO. SAMPEL	JENIS JAMUR PADA KULTUR
3	<i>Paecilomyces spp.</i>
7	<i>Aspergillus spp.</i>
8	<i>Paecilomyces spp.</i>
9	<i>Trichopyton Mentagrophytes</i>
10	<i>Trichopyton Schoenleinii</i>
11	(-)
13	<i>Candida Parapsilosis</i>
19	<i>Trichopyton Mentagrophytes</i>
20	(-)
21	<i>Aspergillus spp.</i>
22	<i>Paecilomyces spp.</i>
26	<i>Candida Parapsilosis</i>
27	(-)
28	(-)
29	<i>Trichopyton Mentagrophytes</i>
30	<i>Aspergillus spp.</i>
36	<i>Fusarium spp.</i>
37	<i>Trichopyton Mentagrophytes</i>
38	<i>Candida Albicans</i>
42	<i>Paecilomyces spp.</i>
43	<i>Trichopyton Violaceum</i>
44	<i>Candida Albicans</i>
45	<i>Trichopyton Mentagrophytes</i>
47	<i>Aspergillus spp.</i>
50	<i>Candida Albicans</i>
52	<i>Candida Albicans</i>
55	<i>Cladosporium spp.</i>
56	<i>Aspergillus spp.</i>
57	<i>Aspergillus spp.</i>
59	<i>Paecilomyces spp.</i>

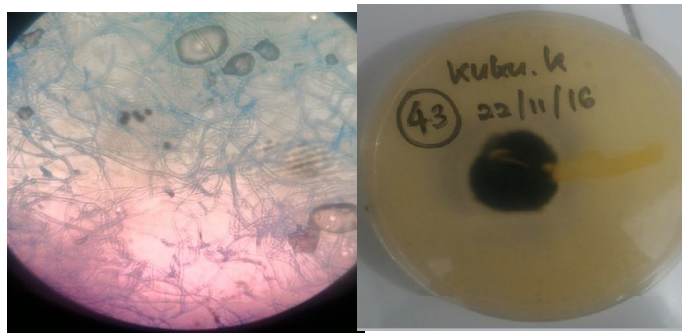
(-) : Tidak ada pertumbuhan jamur



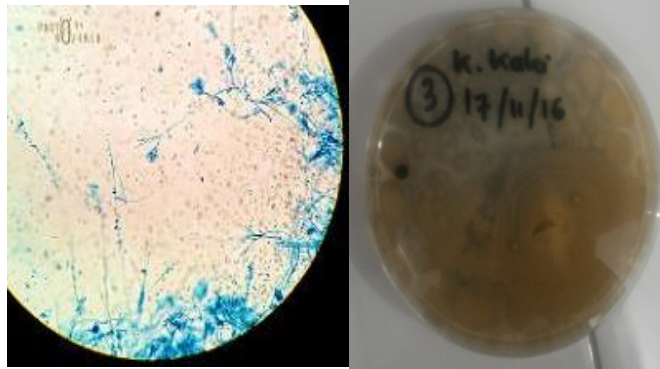
Jamur *T. mentagrophytes*



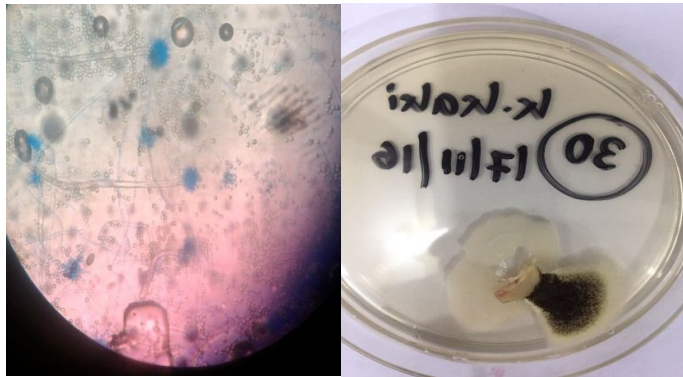
Jamur *T. schoenleinii*



Jamur *T. violaceum*



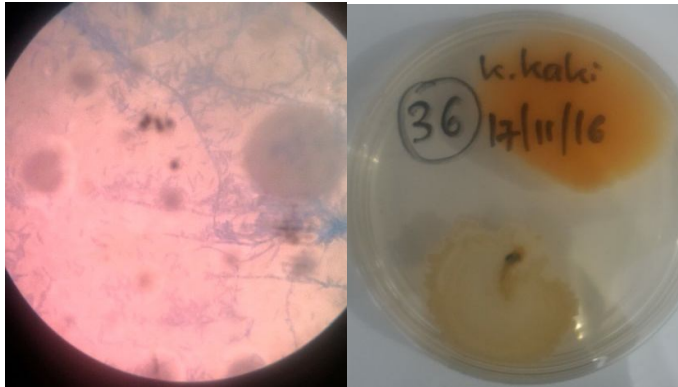
Jamur *Paecilomyces* spp.



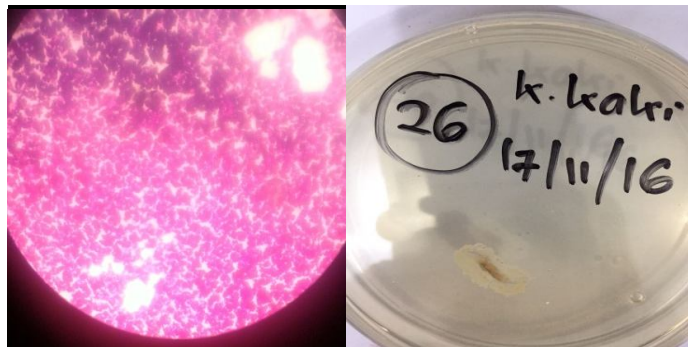
Jamur *Aspergillus* spp.



Jamur *Cladosporium* spp.



Jamur *Fusarium* spp.



Jamur *Candida* spp.