

Lampiran 1

DAFTAR RIWAYAT HIDUP

Nama : Margherita Suppini Sumardi

Tempat/Tanggal lahir : Singapura/22 Juli 1989

Alamat : Jln. Abdullah Lubis, No. 37/54 Medan

Riwayat Pendidikan : 1. TK : PKMI-3 (Perguruan Kristen Methodist
Indonesia-3)

2. SD : PKMI-3 (Perguruan Kristen Methodist
Indonesia-3)

3. SMP : PKMI-3 (Perguruan Kristen Methodist
Indonesia-3)

4. SMA : SMA Santo Thomas-1

Riwayat Pelatihan : Peserta :

1. Penyambutan Mahasiswa Baru 2007

2. Sosialisasi Ethical Clearance SCORE 2010

3. Pengabdian Masyarakat Keluarga Mahasiswa Buddhis
Universitas Sumatera Utara 2010

Lampiran 2



DEPARTEMEN PENDIDIKAN NASIONAL
UNIVERSITAS SUMATERA UTARA
FAKULTAS KEDOKTERAN
Jalan dr. T. Mansur No. 5 Kampus USU Medan -- 20155
Telp. (061) 8210555, 8211045 Fax. (061) 8216264 E-mail: dean.med@usu.ac.id

No : 407/H5.2.1.1/SPB/2010
Lamp : -
Hal : Survey Awal

Medan, 03 Mei 2010

Kepada Yth :
Kepala Sekolah Swasta Shafiyatul Amaliyyah
di -
Medan


Dengan hormat,

Berkenaan dengan kegiatan Karya Tulis Ilmiah (KTI) mahasiswa Fakultas Kedokteran USU Semester VI Tahun Akademik 2009/2010, maka kami mohon agar kepada mahasiswa tersebut di bawah ini :

Nama : Margherita S Sumardi
Nim : 070100340
Judul KTI : Pengaruh Durasi Pemberian ASI dengan Kejadian Overweight dan Obesitas pada Anak-anak PG dan TKA di Sekolah Swasta Shafiyatul Amaliyyah Tahun 2010.

dapat diberikan izin melakukan survey pendahuluan di Intitusi yang saudara pimpin, dalam rangka pengumpulan data untuk penulisan KTI tersebut.

Demikianlah permohonan ini kami sampaikan, atas kerjasama yang baik kami ucapkan terima kasih.


Pembantu Dekan I
Prof. dr. Guslihan Dasa Tjipta, SpA(K)
NIP. 19550817 198011 1 002

Tembusan :
- Peringgal

Lampiran 3



KEMENTERIAN PENDIDIKAN NASIONAL
UNIVERSITAS SUMATERA UTARA
FAKULTAS KEDOKTERAN

Jalan dr. T. Mansur No. 5 Kampus USU Medan 20155
Telp. (061) 8211045, 8210555 Fax. (061) 8216264, e-mail: dean.med@usu.ac.id

Nomor : 96/H5.2.1.1/ SPB /2010

28 September 2010

Lamp. : -

H a l : Izin Penelitian dan Pengumpulan Data

Kepada Yth :
Kepala Sekolah TK
Yayasan Pendidikan Shaffiyatul Amaliyah
di -
Medan


Dengan hormat,

Berkenaan dengan kegiatan Karya Tulis Ilmiah (KTI) mahasiswa Fakultas Kedokteran USU Semester VI Tahun Akademik 2009/2010, dimana Sekolah TK Yayasan Pendidikan Shaffiyatul Amaliyah Medan salah satu lahan penelitian, maka kami mohon agar kepada mahasiswa yang namanya di bawah ini :

Nama : Margherita S. Sumardi
Nim : 070100340
Judul KTI : Pengaruh durasi pemberian ASI dengan Kejadian
Obesitas pada Murid PG dan TK-A di Yayasan Pendidikan Shaffiyatul
Amaliyah Tahun 2010.

dapat diberikan izin melakukan penelitian dan pengumpulan data di Institusi yang Saudara pimpin. Adapun sumber data yang akan digunakan adalah **Kuesioner untuk Responden** sesuai dengan topik penelitian tersebut di atas.

Demikianlah permohonan ini kami sampaikan, atas kerjasama yang baik kami ucapkan terima kasih.


Rombongan Dekan I
Prof. dr. Gaslihan D. Tjipta, SpA(K)
NIP. 19550817-198011 1 002

Tembusan :
- Peninggal

Lampiran 4

LEMBAR PENJELASAN

Saya, Margherita S Sumardi (NIM: 070100340) adalah mahasiswa Fakultas Kedokteran Universitas Sumatera Utara akan melakukan penelitian dengan judul **“Pengaruh Durasi Pemberian ASI dengan Kejadian Obesitas pada Murid PG dan TK A di Yayasan Pendidikan Shafiyatul Amaliyyah Tahun 2010”**. Adapun tujuan dilakukannya penelitian tersebut adalah untuk memenuhi salah satu syarat untuk menyelesaikan program pendidikan dokter dan memperoleh gelar sarjana kedokteran di Fakultas Kedokteran Universitas Sumatera Utara. Di dalam penelitian tersebut, akan diadakan pengumpulan data melalui kuesioner yang dibagikan kepada orang tua murid (Ibu) dan pengukuran BMI terhadap anak dengan menggunakan timbangan dan meteran.

Kerahasiaan data-data yang diperoleh dalam penelitian akan menjadi tanggung jawab peneliti. Data-data yang diperoleh dari penelitian hanya akan digunakan untuk kepentingan pendidikan semata, presentasi dan publikasi hasil penelitian hanya akan dilakukan di kalangan Fakultas Kedokteran Universitas Sumatera Utara. Apabila terdapat pertanyaan lebih lanjut, silahkan hubungi peneliti di nomor 081375144462. Atas perhatian dan kesediaan Ibu menjadi partisipan dalam penelitian ini, peneliti mengucapkan terima kasih.

Partisipan,

(.....)

Medan,

Peneliti,

(Margherita S Sumardi)

Lampiran 5

**LEMBAR PERSETUJUAN SETELAH PENJELASAN
“Informed Consent”**

Saya yang bertanda tangan di bawah ini:

Nama :

Umur :

Pekerjaan :

Alamat :

Menyatakan bersedia dengan penuh kesadaran dan tanpa paksaan untuk menjadi partisipan dan mengizinkan peneliti untuk mengukur BMI anak saya dan mengisi kuesioner yang dilampirkan dengan jujur dan apa adanya dalam penelitian dengan judul **“Pengaruh Durasi Pemberian ASI dengan Kejadian Obesitas pada Murid PG dan TK A di Yayasan Pendidikan Shafiyatul Amaliyyah Tahun 2010”** setelah mendapat penjelasan dan keterangan secara lengkap.

Medan,2010

Yang membuat pernyataan

(.....)

Lampiran 6
Kuesioner

Nomor Kuesioner :

**Pengaruh Durasi Pemberian ASI dengan Kejadian Obesitas pada Murid PG
dan TK A di Yayasan Pendidikan Shafiyatul Amaliyyah Tahun 2010**

Tanggal Pengisian :
Nama Orang tua (Ibu) :
Umur (Ibu) :
Pendidikan terakhir (Ibu) :
Nama anak :
Tanggal lahir :
Umur :
Kelas :
Jenis Kelamin anak :

Berikut ini merupakan pertanyaan yang ditujukan kepada Ibu

Berilah tanda (√) pada satu jawaban yang paling sesuai.

1. Apakah Ibu memberikan ASI pada anak ibu yang tersebut di atas?

Ya
 Tidak

2. Jika Ya, berapa lamakah anda memberikan ASI pada anak ibu tersebut?

Lahir - 3 bulan
 4 – 6 bulan
 7 – 9 bulan
 ≥ 10 bulan

3. Berapakah berat lahir anak anda tersebut?

< 2500 g

2500-3999 g

≥ 4000 g

Hasil pengukuran BMI di bawah ini akan diisi oleh peneliti

Hasil pengukuran BMI anak :

BMI anak

underweight = 5 persentil

normal weight = 5 \rightarrow <85 persentil

overweight = 85 \rightarrow <95 persentil

obese = \geq 95 persentil

Lampiran 7

**HEALTH RESEARCH ETHICAL COMMITTEE
Of North Sumatera**

c/o MEDICAL SCHOOL, UNIVERSITAS SUMATERA UTARA
Jl. Dr. Mansyur No. 5 Medan, 20155 – INDONESIA
Tel: +62-61-8211045; 8210555 Fax: +62-61-8216264, E-mail: komet_fkusu@yahoo.com

**PERSETUJUAN KOMISI ETIK TENTANG
PELAKSANAAN PENELITIAN BIDANG KESEHATAN
Nomor: 2) /KOMET/FK USU/2010**

Yang bertanda tangan di bawah ini, Ketua Komisi Etik Penelitian Bidang Kesehatan Fakultas Kedokteran Universitas Sumatera Utara, setelah dilaksanakan pembahasan dan penilaian usulan penelitian yang berjudul:

” Pengaruh Durasi Pemberian ASI Dengan Kejadian Obesitas Pada Murid PG Dan TK A Di Yayasan Pendidikan Shafiyatul Amaliyyah Tahun 2010 ”

Yang menggunakan manusia ~~dan hewan~~ sebagai subjek penelitian dengan ketua Pelaksana/Peneliti Utama: **Margherita S Sumardi**
Dari Institusi : **Fakultas kedokteran USU**

Dapat disetujui pelaksanaannya selama tidak bertentangan dengan nilai-nilai kemanusiaan dan kode etik penelitian biomedik.

Medan, 8 November 2010

Komisi Etik Penelitian Bidang Kesehatan
Fakultas Kedokteran Universitas Sumatera Utara

Ketua,



Prof.dr. Sutomo Kasiman, Sp.PD. Sp.JP(K)

Lampiran 8

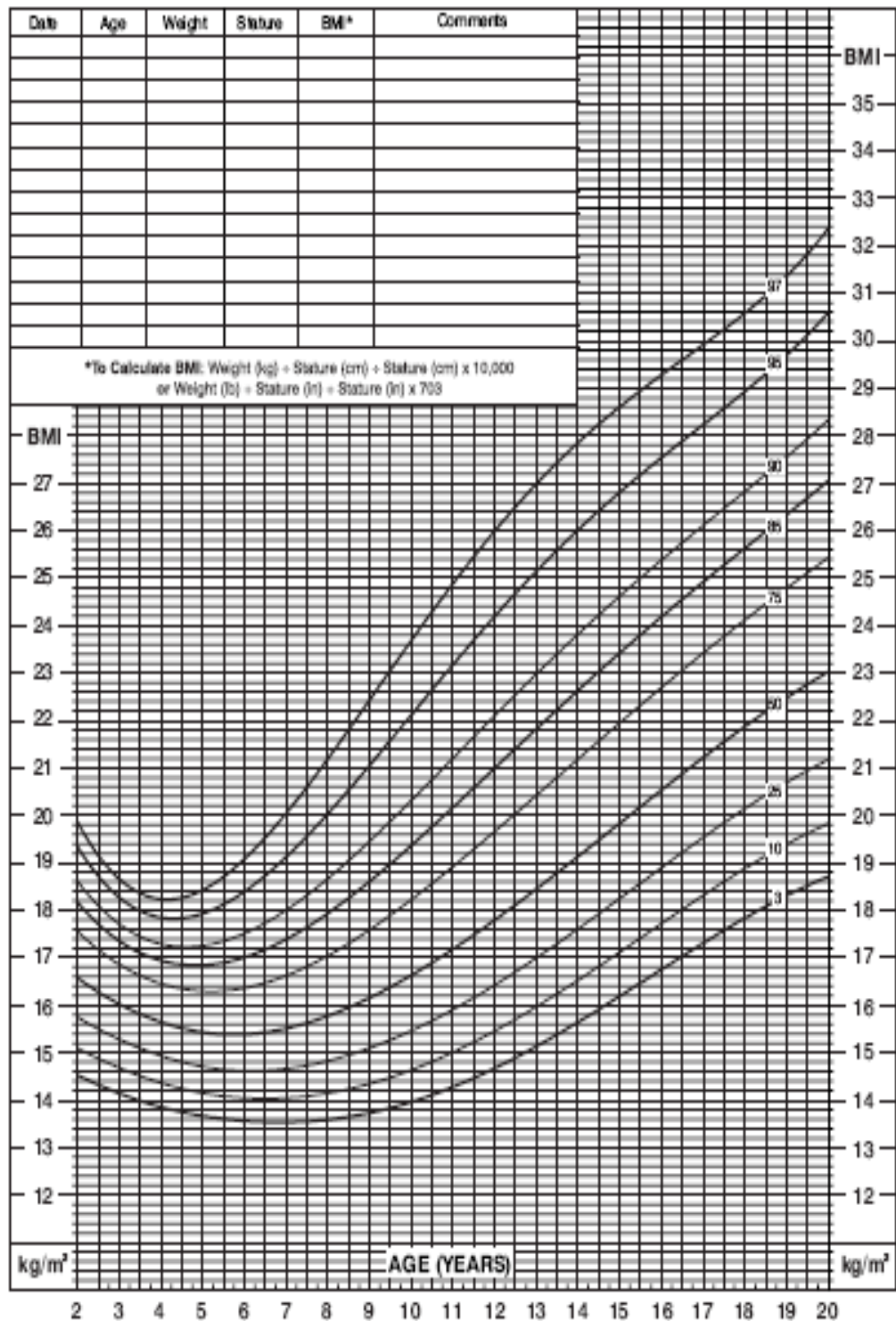
CDC BMI-for-age growth charts:

- *2 to 20 years : Boys Body mass index-for-age percentiles*
- *2 to 20 years : Girls Body mass index-for-age percentiles*

2 to 20 years: Boys
 Body mass index-for-age percentiles

NAME _____

RECORD # _____



Published May 30, 2000 (modified 10/16/00).
 SOURCE: Developed by the National Center for Health Statistics in collaboration with
 the National Center for Chronic Disease Prevention and Health Promotion (2000).
<http://www.cdc.gov/growthcharts>

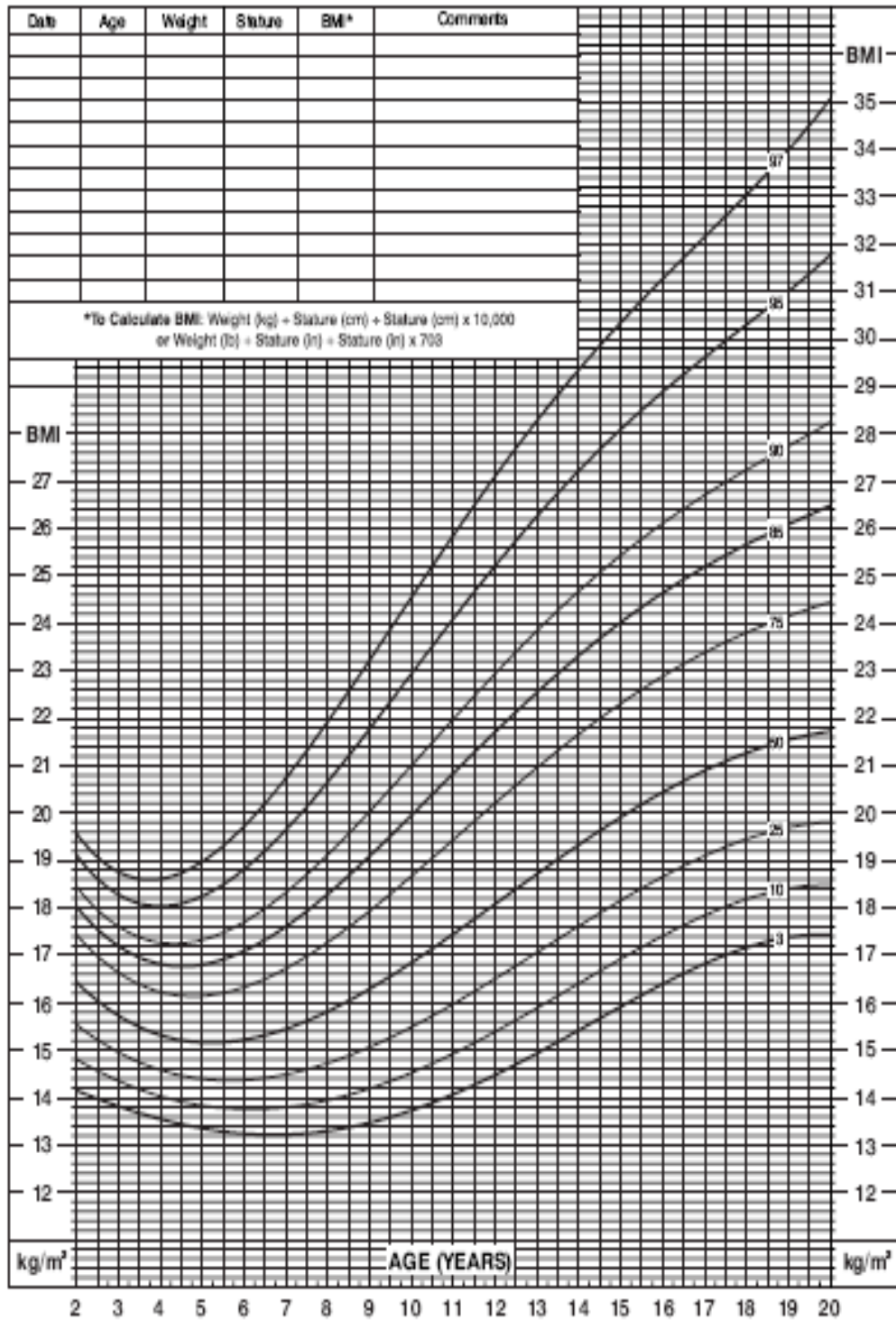


SAFER • HEALTHIER • PEOPLE™

2 to 20 years: Girls
Body mass index-for-age percentiles

NAME _____

RECORD # _____



Published May 30, 2000 (modified 10/16/00)
SOURCE: Developed by the National Center for Health Statistics in collaboration with
the National Center for Chronic Disease Prevention and Health Promotion (2000).
<http://www.cdc.gov/growthcharts>



Lampiran 9

Data Induk dan Hasil Output

Responden	Tanggal Lahir	Berat Badan	Tinggi Badan	Lama ASI	Berat Badan Lahir	Kelas	Pendidikan Akhir Ibu	Jenis Kelamin	BMI	Usia	Status BMI
1	15.10.2007	24	99.5	1	2	1	3	1	24.24	3	4
2	16.06.2007	14	95.8	4	2	1	2	1	15.25	3	2
3	06.08.2007	11.5	91.9	4	2	1	4	1	13.62	3	1
4	17.04.2007	17	97	1	2	1	4	1	18.07	3	3
5	05.06.2007	16	96.2	1	2	1	3	2	17.29	3	3
6	04.04.2007	13	95.7	3	2	1	4	1	14.19	3	1
7	22.12.2006	20	99.5	1	1	2	4	1	20.2	3	4
8	05.09.2006	19	102	1	2	2	4	2	18.44	4	4
9	02.08.2006	21	105	1	2	2	4	2	19.23	4	4
10	09.07.2006	19	104	4	2	2	3	2	17.74	4	3
11	17.10.2006	13.5	97.8	2	2	2	4	2	14.11	4	2
12	04.01.2007	19	104	1	2	2	4	2	17.63	3	3
13	18.10.2006	13.5	95	4	2	2	4	2	14.96	4	2
14	09.11.2006	13.5	95.9	3	2	2	4	2	14.68	4	2
15	18.10.2006	21	110	5	3	2	4	1	17.51	4	3
16	14.06.2006	15	101	1	2	2	4	2	14.85	4	2
17	19.05.2006	19	107	3	2	2	4	2	16.69	4	2
18	25.05.2006	13.5	94	3	2	2	4	2	15.28	4	2
19	21.02.2007	18	106	2	2	2	4	2	15.9	3	2
20	07.11.2006	19	101	2	2	2	5	1	18.74	4	4
21	06.02.2006	16	109	4	2	2	4	1	13.57	4	1
22	04.04.2006	14.5	101	3	2	2	3	2	14.19	4	2
23	18.12.2006	23	105	1	2	2	6	1	20.86	3	4
24	16.02.2007	18.5	100	2	2	2	4	1	18.35	3	4
25	22.07.2006	17.5	105	2	2	2	4	2	15.9	4	2
26	07.11.2006	19	100	1	2	2	4	2	18.96	4	4
27	18.01.2007	14	102	4	2	2	4	1	13.4	3	1
28	02.07.2006	17	105	4	1	2	4	2	15.42	4	2
29	15.10.2006	21	108	4	2	2	3	1	18.14	4	4
30	27.04.2006	19	100	2	2	2	4	2	18.89	4	4

Distribusi Karakteristik Responden Berdasarkan Jenis Kelamin Murid

		JenisKel			
		Frequency	Percent	Valid Percent	Cumulative Percent
Valid	Laki-laki	13	43.3	43.3	43.3
	Perempuan	17	56.7	56.7	100.0
	Total	30	100.0	100.0	

Distribusi Karakteristik Responden Berdasarkan Berat Badan Lahir Murid

		BBLahir			
		Frequency	Percent	Valid Percent	Cumulative Percent
Valid	< 2500 g	2	6.7	6.7	6.7
	2500-3999 g	27	90.0	90.0	96.7
	> 4000 g	1	3.3	3.3	100.0
	Total	30	100.0	100.0	

Distribusi Karakteristik Responden Berdasarkan Pendidikan Terakhir Orang Tua Murid

		PendAkhrlbu			
		Frequency	Percent	Valid Percent	Cumulative Percent
Valid	SMP	1	3.3	3.3	3.3
	SMA	5	16.7	16.7	20.0
	S1	22	73.3	73.3	93.3
	S2	1	3.3	3.3	96.7
	Diploma	1	3.3	3.3	100.0
	Total	30	100.0	100.0	

PendAkhrlbu

		Frequency	Percent	Valid Percent	Cumulative Percent
Valid	SMP	1	3.3	3.3	3.3
	SMA	5	16.7	16.7	20.0
	S1	22	73.3	73.3	93.3
	S2	1	3.3	3.3	96.7
	Diploma	1	3.3	3.3	100.0

Distribusi Karakteristik Responden Berdasarkan Durasi Pemberian ASI
Distribusi Karakteristik Responden Berdasarkan Status BMI Murid

StatusBMI

		Frequency	Percent	Valid Percent	Cumulative Percent
Valid	Underweight	4	13.3	13.3	13.3
	Normal Weight	11	36.7	36.7	50.0
	Overweight	5	16.7	16.7	66.7
	Obese	10	33.3	33.3	100.0
	Total	30	100.0	100.0	

Pengaruh Durasi Pemberian ASI dengan Kejadian Obesitas pada Murid PG
dan TK A di Yayasan Pendidikan Shafiyatul Amaliyyah Tahun 2010

StatusBMI * LamaASI Crosstabulation

			LamaASI					Total
			Lahir-3 Bulan	4-6 Bulan	7-9 Bulan	> 10 Bulan	Tidak Ada	
StatusBMI	Underweight	Count	0	0	1	3	0	4
		% of Total	.0%	.0%	3.3%	10.0%	.0%	13.3%
	Normal Weight	Count	1	3	4	3	0	11

	% of Total	3.3%	10.0%	13.3%	10.0%	.0%	36.7%
Overweight	Count	3	0	0	1	1	5
	% of Total	10.0%	.0%	.0%	3.3%	3.3%	16.7%
Obese	Count	6	3	0	1	0	10
	% of Total	20.0%	10.0%	.0%	3.3%	.0%	33.3%
Total	Count	10	6	5	8	1	30
	% of Total	33.3%	20.0%	16.7%	26.7%	3.3%	100.0%

Chi-Square Tests

	Value	df	Asymp. Sig. (2-sided)
Pearson Chi-Square	23.922 ^a	12	.021
Likelihood Ratio	26.713	12	.008
Linear-by-Linear Association	8.885	1	.003
N of Valid Cases	30		

a. 20 cells (100.0%) have expected count less than 5. The minimum expected count is .13.

Hubungan Tingkat Pendidikan Akhir Ibu dengan Status BMI Anak

StatusBMI * PendAkhrlbu Crosstabulation

			PendAkhrlbu					Total
			SMP	SMA	S1	S2	Diploma	
StatusBMI	Underweight	Count	0	0	4	0	0	4
		% of Total	.0%	.0%	13.3%	.0%	.0%	13.3%
	Normal Weight	Count	1	1	9	0	0	11
		% of Total	3.3%	3.3%	30.0%	.0%	.0%	36.7%
	Overweight	Count	0	2	3	0	0	5
		% of Total	.0%	6.7%	10.0%	.0%	.0%	16.7%
	Obese	Count	0	2	6	1	1	10

	% of Total	.0%	6.7%	20.0%	3.3%	3.3%	33.3%
Total	Count	1	5	22	1	1	30
	% of Total	3.3%	16.7%	73.3%	3.3%	3.3%	100.0%

Chi-Square Tests

	Value	df	Asymp. Sig. (2-sided)
Pearson Chi-Square	9.332 ^a	12	.674
Likelihood Ratio	10.260	12	.593
Linear-by-Linear Association	.492	1	.483
N of Valid Cases	30		

a. 18 cells (90.0%) have expected count less than 5. The minimum expected count is .13.

Pengaruh Berat Badan Lahir Anak dengan Kejadian Obesitas pada Murid PG dan TK A di Yayasan Pendidikan Shafiyatul Amaliyyah tahun 2010

StatusBMI * BBLahir Crosstabulation

			BBLahir			Total
			< 2500 g	2500-3999 g	> 4000 g	
StatusBMI	Underweight	Count	0	4	0	4
		% of Total	.0%	13.3%	.0%	13.3%
	Normal Weight	Count	1	10	0	11
		% of Total	3.3%	33.3%	.0%	36.7%
	Overweight	Count	0	4	1	5
		% of Total	.0%	13.3%	3.3%	16.7%
	Obese	Count	1	9	0	10
		% of Total	3.3%	30.0%	.0%	33.3%
Total		Count	2	27	1	30
		% of Total	6.7%	90.0%	3.3%	100.0%

Chi-Square Tests

	Value	df	Asymp. Sig. (2-sided)
Pearson Chi-Square	5.965 ^a	6	.427
Likelihood Ratio	5.116	6	.529
Linear-by-Linear Association	.026	1	.873
N of Valid Cases	30		

a. 10 cells (83.3%) have expected count less than 5. The minimum expected count is .13.